



Produktblad

## Dinesen Squares Eg


Dinesen Squares er en ny kollektion af kvadratiske planker i massiv eg, der sammen danner et smukt mønstergulv med karakterfulde linjer.

# Dinesen Squares Eg

I mere end 120 år har vi været drevet af passionen om at skabe skræddersyede løsninger, der rækker ud over det traditionelle.


Dinesen Squares Eg er resultatet af forfinet håndværk og råtræ af høj kvalitet - som sammen bringer naturen nærmere. Råtræet stammer fra europæiske skove, hvor skovbrug har været baseret på bæredygtige principper i århundreder.

I vores bestræbelse på at levere kompromisløs kvalitet, bliver hver enkel Squares planke kontrolleret mange gange i løbet af fremstillingen. Plankerne passerer gennem mindst ti par hænder på den lange vej gennem vores produktion.



## Eg Classic

- En diskret struktur med et klassisk udtryk
- Harmonisk og roligt
- Færre knaster



## Eg Natur


- En levende struktur med et naturligt udtryk
- Autentisk og varmt
- Flere knaster

## Behandling og farve

Dinesen Squares Eg leveres ubehandlede. Det giver dig mulighed for at vælge den behandling, som passer til dit projekt og dine forventninger til gulvet.

Vælg mellem de forskellige nuancer af olie og sæt dit personlige præg på gulvets farve og tekstur.

### Dinesen Olie




Lys

Hvid

Natur

Invisible

### Farvet Olie



Ash

Clay


Graphit

Sand

Umbra

# Produktbeskrivelse

Dinesen Squares Eg er en ny fortolkning af det klassiske mønstergulv. Med Squares lægges kvadratiske planker i massiv eg side om side i lige linjer, så fugerne danner et karakteristisk gitter. Du kan også vælge at danne et diagonalt mønster ved at lægge plankerne i en 45-graders vinkel, så de kvadratiske planker i stedet bliver til ruder. Plankernes ekstraordinære dimensioner giver dig mulighed for at skabe et elegant og storslået udtryk.



- ❶ Bemærk, at plankerne skal fuldlimes på et stabilt undergulv med et Dinesen anbefalet limsystem.
- ❷ Bemærk, at farveforskelle mellem gulvplankerne, inklusiv displayudstillinger og prøver, må forventes grundet træets naturlige egenskaber. Dette gælder også for mængden af knaster og naturlig karakteristika.
- ❸ Bemærk, at vi anbefaler, at Dinesen Squares Eg installeres med en 1 mm foruddefineret afstand, som ved fuldendt lægning (før overfladebehandling) skæres til ca. 2 mm for at sikre, at ender og overgange mellem kvadraterne er helt skarpe. Således opnår du et elegant og formfuldendt udtryk.




- Plankerne leveres med skarpe kanter (ingen fas)
- Hver Square leveres med notgang på alle fire sider. Lange løse fer benyttes til at forbinde de enkelte rækker. Vinkelret på disse benyttes kortere, løse fer tilpasset dimensionen. Således sikres det, at alle sider sammenlås.

## Produktsortiment

Dinesen Squares Eg fås i tre standarddimensioner:

Bredde x Længde x Tykkelse:  
 400 x 400 x 30 mm  
 450 x 450 x 30 mm  
 500 x 500 x 30 mm

Alle dimensioner fås i varianterne Classic og Natur.



## Produktdata og tolerancer

<b>Beskrivelse</b>	Massive egetræsplanker udskåret i kvadrater, der er forberedt til installation i mønster
<b>Længde</b>	400-500 mm (længde og bredde vil altid være ens (kvadratisk)). Tolerance: +/- 0,5 mm
<b>Bredde</b>	400-500 mm (længde og bredde vil altid være ens (kvadratisk)). Tolerance: +/- 0,5 mm
<b>Tykkelse</b>	30 mm. Tolerance: +/- 0,5 mm
<b>Retvinklet</b>	90 grader +/- 0,1° grad
<b>Træfugt</b>	8-10 %
<b>Fer og not</b>	Not på alle fire sider. Løse fer (lange og korte) leveres med gulvet
<b>Overfladebehandling</b>	Ubehandlet. Slibes og behandles efter lægning

## Tekniske egenskaber

<b>Hårdhed (Brinell)</b>	3,5	EN 14 342
<b>Reaktion på brand</b>	Dfl-s1	EN 14 342
<b>Termisk modstand</b>	0,17	EN 14 342
<b>Varmeledningsevne (R)</b>	0,11	EN 14 342
<b>Densitet (kg/m<sup>3</sup>)</b>	650	



Se også ydeevnedeklarationen (DOP), som kan findes på [dinesen.com/teknik](https://dinesen.com/teknik).

### Emballage og vægt

Squares plankerne er stablet på en palle og skal bringes indendørs og genemballeres indtil installation påbegyndes. Gulvplankerne skal lægges med det samme. Om vinteren bør plankerne dog ligge i det rum, hvor de skal lægges, 1-2 døgn inden lægningen påbegyndes. Ved kortere opbevaring skal gulvplankerne

opbevares indenfor i et lukket, tørt og varmt rum. De lægges på underlagsstrøer eller lign. og pakkes tæt i plast – også på undersiden.

Plankevægt ca.: 20 kg/m<sup>2</sup>

# Generelt

## Om plankerne

Plankerne leveres ubehandlede og har en træfugt på 8-10 %. Dinesen gulvplanker er CE-mærket i henhold til EN 14342.

## Leveringstid

Leveringstiden på de forskellige dimensioner og varianter er individuel og kan i visse tilfælde være lang. Leveringstid oplyses ved henvendelse på telefon +45 7455 2140.

## Opbevaring

Gulvplankerne skal lægges med det samme. Om vinteren bør plankerne dog ligge i det rum, hvor de skal lægges, 1-2 døgn inden lægningen påbegyndes.

Ved kortere opbevaring skal gulvplankerne opbevares indenfor i et lukket, tørt og varmt rum. De lægges på underlagsstrøer og pakkes tæt i plast – også på undersiden.

## Lægning

Læs altid vores [vejledninger](#) eller kontakt vores tekniske afdeling på [technical@dinesen.com](mailto:technical@dinesen.com) eller +45 2095 4523.

Bemærk venligst at plankerne skal fuldlimes til et egnet undergulv med et Dinesen anbefalet limsystem.

## Gulvvarme

Alle planker er velegnede til gulvvarme.

## Vedligeholdelse

Vi anbefaler Dinesen produkter til [behandling, pleje og vedligeholdelse](#). Hvis du vil have et Dinesen gulv, der holder sig smukt, forudsætter det anvendelse af Dinesen plejeprodukter. Vi kan ikke stå inde for holdbarheden og overfladens tilstand ved brug af andre produkter.

## Webshop

Webshop med plejeprodukter og instruktionsvideoer findes på [dinesen.com](https://dinesen.com).

## Priser

For opdaterede priser, henviser vi til [dinesen.com](https://dinesen.com).

Vi tager forbehold for trykfejl.